

Superwand-Dämmplatte DS

Material

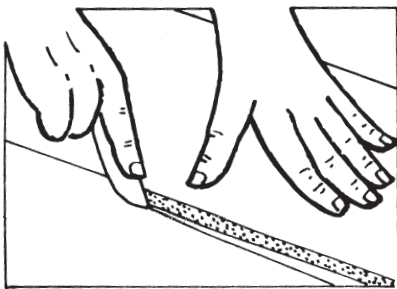
Superwand-Dämmplatte DS®
Polyurethan-Hartschaum, beidseitig beschichtet mit Dampfsperre und Karton für leichtes Tapezieren, extrem druckfest.
Wärmeleitfähigkeit 0.025 W/m·K
Dampfdiffusions-Widerstand $s \cdot d = 550$ m äqu. Luftschichtdicke

Lieferform

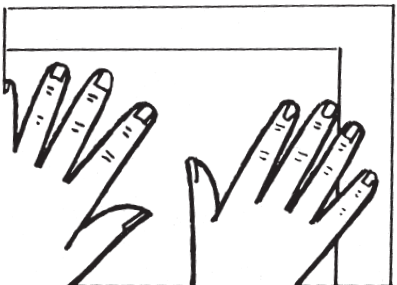
Plattendicke 10 mm und 20 mm
Plattenformat 125 x 80 cm
10 Platten pro Karton bei 10 mm
5 Platten pro Karton bei 20 mm

Verarbeitung


Vorbehandlung des Untergrunds:
Alte Tapeten entfernen und falls erforderlich, Untergrund grundieren.




1. Platten, falls erforderlich, auf Mass schneiden. Dann Dispersions-Fertigkleber wie **Universal-Mehrweckkleber DAL 5** oder **OVALIT S** mit 5 mm Zahnpachtel auf die Rückseite der Platte auftragen.
Verbrauch ca. 800 gr/m².



2. SUPERWAND DS® auf die Wand aufbringen, ausrichten und fugenlos aneinander stossen. Platten von unten nach oben anbringen und darauf achten, dass sie satt an Decke und Boden anschliessen.



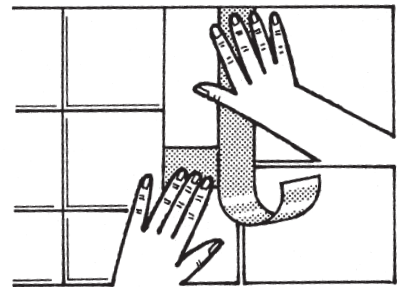
3. SUPERWAND DS® unter leichtem Druck mit der Rolle sorgfältig anpressen. Noch besser ist das Anklopfen mit Gummihammer und Hartholzbrett.



4. Plattenstösse bei Überständen mit üblichem Spachtelmaterial ausgleichen. Eventuelle grössere Fugen mit SUPERWAND-Streifen verfüllen (gleicher Isolationswert) und ebenfalls abspachteln. Anschliessend die Stösse mit Fugen-Armierungsband überspachteln.

5. Bei dünnen oder anspruchsvollen Tapeten zuvor die gesamte Fläche mit Feinspachtelung oder Grundpapier versehen.

6. Trocknungszeit: Je nach Temperatur des Untergrundes und der Raumluft mindestens 5 Tage. In Extremfällen (Wintermonate) kann sich die Trocknungszeit erhöhen. **In jedem Falle vorab eine Klebprobe durchführen.**



7. Ausser bei Verwendung eines Malervlieses sind die Plattenstösse grundsätzlich mit einem Armierungsband zu überspachteln (z.B. Marke Kobau).

8. Für das anschliessende Kleben der Tapete ist eine Grundierung erforderlich. Dies kann in Form eines pigmentierten Tapetengrunds, einer spaltbaren Makulatur oder eines Malervlieses geschehen.

9. Bei Sondertapeten (Vinyl, Textil, Metall) Fachberater des Tapetenlieferanten fragen.

UNIVERSAL - Dämmkeil

Der Dämmkeil wird wie die SUPERWAND DS® mit dem Universal-Mehrweckkleber DAL 5 oder OVALIT S auf die einbindende Innenwand bzw. in den Winkel zwischen Decke und Wand entlang der Aussenwand geklebt.

Ich (wir) bitte(n) um:

- kostenlose Beratung über **Superwand DS**
- Muster und Preisunterlagen
- weitere Informationen

KORFF

Korff AG

Niedermattstr. 35, CH-4538 Oberbipp

Tel. +41 (0) 32 - 636 33 32

Fax +41 (0) 32 - 636 23 09

www.korff.ch info@korff.ch